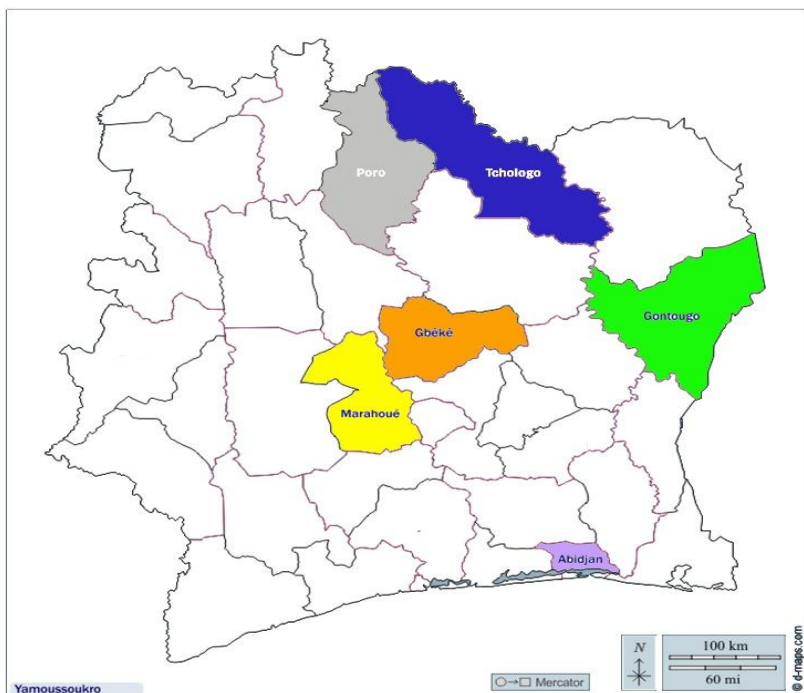


**BULLETIN MENSUEL D'INFORMATION SUR LES PRIX DES  
CEREALES ET LEGUMINEUSE NOVEMBRE 2024**



**Evolution du prix (En FCFA/ Kg) des  
céréales au cours du mois de novembre  
2024**

.. à .. : Prix Minimum au Prix Maximum (exemple :  
75 à 90 Frs/Kg) ou ....Prix moyen de vente

Région du Gbêké

- Maïs jaune : De 125 à 250
- Riz de Lux Paddy : De 200 à 250
- Riz Populaire Paddy : De 165 à 200
- Arachide grain : De 525 à 700

Région de la Marahoué

- Maïs jaune : De 150 à 250
- Riz de Lux Paddy : De 150 à 250
- Riz Populaire Paddy : De 150 à 250
- Mil : 500
- Arachide Grain décortiquée : De 500 à 800

Région du Poro

- Maïs jaune : De 100 à 180
- Riz Populaire Paddy : De 150 à 200
- Mil : De 450 à 600
- Arachide grain : De 400 à 600

Région du Tchologo

- Maïs jaune : De 110 à 185
- Riz Populaire Paddy : De 400 à 500
- Sorgho : De 250 à 500
- Mil : 400
- Arachide grain : De 400 à 600
- Haricot rouge : De 400 à 500

Région du Gontougo

- Maïs jaune : De 200 à 400
- Riz Populaire Paddy : De 200 à 400
- Mil : De 600 à 650
- Sorgho : 500
- Arachide grain : De 500 à 1100

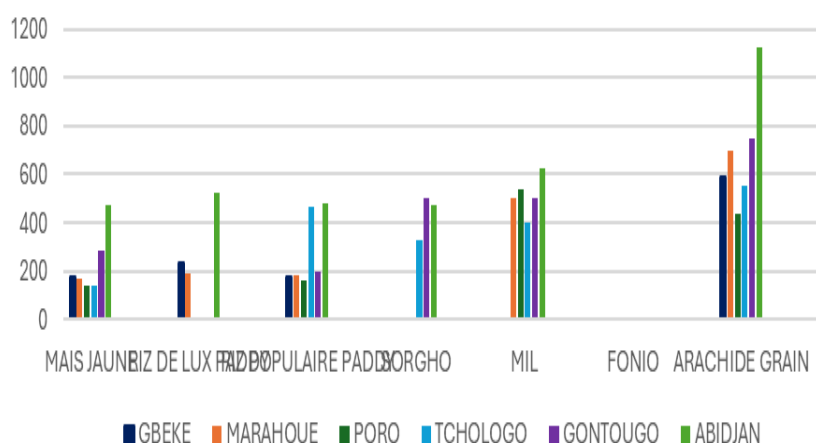
Région d'Abidjan

- Maïs jaune : De 270 à 800
- Riz de Lux Paddy : de 350 à 700
- Riz Populaire Paddy : de 320 à 700
- Sorgho : de 360 à 600
- Mil : de 470 à 900
- Arachide grain : De 880 à 1500

**Stocks de maïs disponibles**

- o Flakiédougou : 21 Tonnes
- o Bouaflé : 5 Tonnes

**Evolution du prix des cereales au cours du mois de  
Novembre 2024 selon les régions**



Le graphique présente une étude comparative des prix moyens des six produits céréaliers majeurs (maïs, riz, sorgho, mil, fonio et arachide) sur l'ensemble des marchés de référence. Les prix sont différenciés selon les canaux de distribution (gros et détail).

## BULLETIN MENSUEL D'INFORMATION SUR LES PRIX DES CEREALES ET LEGUMINEUSE NOVEMBRE 2024

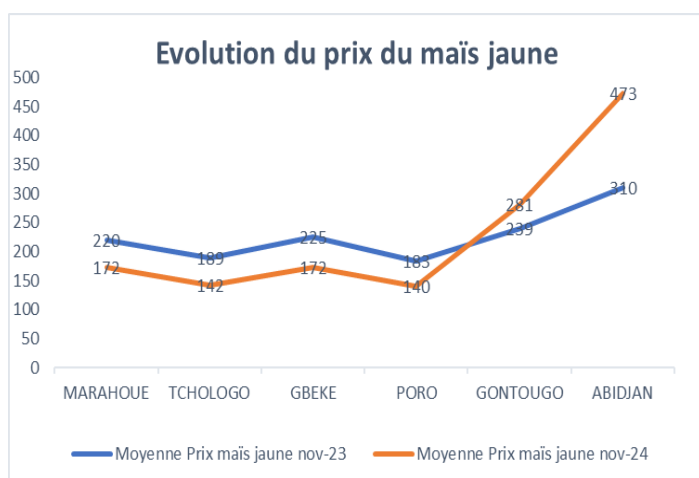
L'arachide se distingue par des prix élevés, particulièrement à Abidjan. En revanche, le fonio est absent sur tous les marchés de référence, voit sa production saisonnière concentrée sur d'autres activités telles que de récolte du coton dans le nord du pays.

### EVOLUTION DES PRIX DE NOVEMBRE 2023 A NOVEMBRE 2024

REGION	Moyenne Prix maïs jaune				Moyenne Prix Riz de lux Paddy				Moyenne Prix Riz Populaire Paddy			
	nov-23	nov-24	Variation des prix	Taux de variation des prix	nov-23	nov-24	Variation des prix	Taux de variation des prix	nov-23	nov-24	Variation des prix	Taux de variation des prix
MARAHOUÉ	220	172	-48	-22%	374	223	-151	-40%	424	178	-246	-58%
TCHOLOGO	189	142	-47	-25%	410	0	-410	-100%	425	463	38	9%
GBEKE	225	172	-53	-24%	553	233	-320	-58%	508	178	-330	-65%
PORO	183	140	-43	-23%	396	0	-396	-100%	215	158	-57	-27%
GONTOUGO	239	281	42	18%	0	0	0	#DIV/0!	463	200	-263	-57%
ABIDJAN	310	473	163	53%	515	523	8	2%	408	477	69	17%
MOYENNE	228	230	2	-4%	375	163	-212	-59%	407	276	-132	-30%

REGION	Moyenne Prix Sorgho				Moyenne Prix Mil				Moyenne Prix Fonio				Moyenne Prix de l'arachide grain			
	nov-23	nov-24	variation des prix	Taux de variation des prix	nov-23	nov-24	variation des prix	Taux de variation des prix	nov-23	nov-24	variation des prix	Taux de variation des prix	nov-23	nov-24	variation des prix	Taux de variation des prix
MARAHOUÉ	500	0	-500	-100%	450	500	50	11%	0	0	0	#DIV/0!	763	700	-63	-8%
TCHOLOGO	258	324	66	26%	0	500	500	#DIV/0!	0	0	0	#DIV/0!	711	552	-159	-22%
GBEKE	450	0	-450	-100%	450	0	-450	-100%	0	0	0	#DIV/0!	675	438	-237	-35%
PORO	335	0	-335	-100%	509	539	30	6%	0	0	0	#DIV/0!	648	438	-210	-32%
GONTOUGO	369	500	131	36%	458	500	42	9%	0	0	0	#DIV/0!	751	746	-5	-1%
ABIDJAN	413	470	57	14%	518	625	107	21%	0	0	0	#DIV/0!	1076	1123	47	4%
MOYENNE	388	216	-172	-38%	398	444	47	11%	-	-	-	#DIV/0!	771	666	-105	-16%

### ANALYSE DE L'ÉVOLUTION DES PRIX



(-53 FCFA), de la Marahoué (- 48 FCFA), du Tchologo (-47 FCFA) et du Poro (-43 FCFA). Les régions du Gontougo et d'Abidjan (Respectivement (+ 46 FCFA et + 163 FCFA) ont été marquées par une évolution des prix. Le maïs est la céréale la plus représentée sur tous les marchés de références actuellement.

La baisse des prix constatée sur la majorité des marchés s'explique comme suite : Les producteurs de la région de la Marahoué connaissent actuellement une période de récolte de maïs. Malgré cette abondance, de nombreux agriculteurs rencontrent des difficultés pour écouler leur production. En effet, ils peinent à trouver des acheteurs proposant des

L'analyse des prix de maïs jaune au cours de ce mois montre une forte baisse que les régions du Gbêkè

## BULLETIN MENSUEL D'INFORMATION SUR LES PRIX DES CEREALES ET LEGUMINEUSE NOVEMBRE 2024

prix rémunérateurs. Certains producteurs ont même décidé de constituer des groupements pour renforcer leur pouvoir de négociation et obtenir de meilleures conditions de vente.

Dans la région de Gbêkê, la situation est similaire : les producteurs sont également en pleine période de récolte. Toutefois, dans la région du Tchologo, la production de maïs a été fortement impactée par les changements climatiques, entraînant une baisse significative des rendements. Cette disparité

régionale s'explique en partie par les mesures mises en place par le gouvernement ivoirien pour réguler les échanges commerciaux avec les pays voisins, notamment dans le contexte de la crise qui secoue la CEDEAO. Ces mesures,

bien que justifiées, ont pour conséquence de limiter les débouchés pour les producteurs ivoiriens.

L'analyse des marchés pour les autres céréalières en Côte d'Ivoire révèle des évolutions contrastées.

### **TENDANCE DES MARCHES**

#### **Fréquence de mise en marché de la céréale**

Le maïs jaune et l'arachide ont été disponibles sur l'ensemble des marchés de référence durant ce mois de novembre 2024. Les cultures de Mil, Sorgho et Fonio ont connu un déclin. Ces cultures ont un avenir prometteur grâce aux politiques agricoles adaptées mise en place pour la valorisation de leurs qualités nutritionnelles et environnementales. Le fonio est absent sur tous les marchés de référence.

#### **Niveau de l'activité commerciale**

La faible présence des acheteurs locaux et l'absence totale des acheteurs étrangers sur les marchés du nord ont fortement impacté le secteur céréalière. Tandis que le Gbêkê fait face à une offre excédentaire de maïs, le Gontougo souffre d'une pénurie chronique, entraînant

une hausse des prix et une dépendance vis-à-vis des régions voisines.

#### **Activité agricole au niveau de la céréale**

Les activités agricoles pour ce mois de novembre ont été marquées par les récoltes dans les régions du Centre-Ouest. Dans les régions du Centre et du Nord, certains producteurs sont aux préparatifs de la récolte tandis que d'autres ont débuté les récoltes et la mise en marché des produits céréalières.

### **CONSEIL PRATIQUE**

**LE MAÏS BIEN SECHÉ ET BIEN TRIÉ SE VEND MIEUX  
ET SE CONSERVE PLUS LONGTEMPS.**

### **TENDANCE DES PRIX**

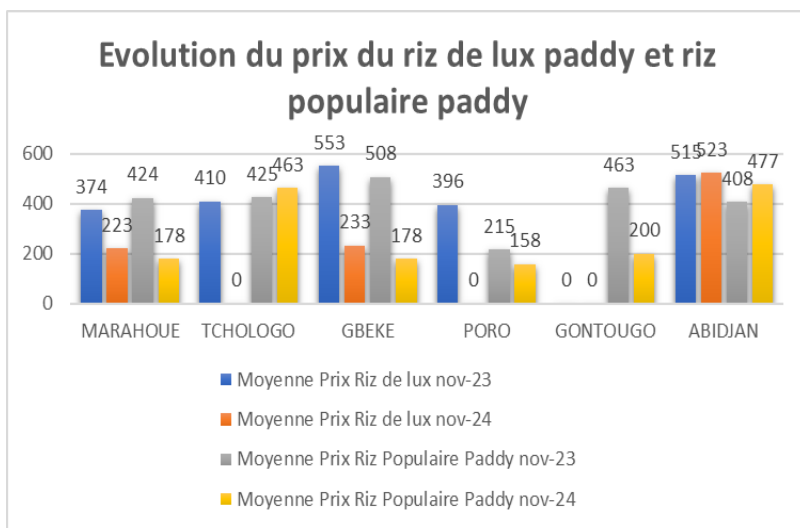
Pour le mois de Décembre, l'offre de maïs devrait connaître une hausse (la mise en marché du maïs nouveau) continue dans les régions du Centre-Ouest et du centre. Les prix connaîtront de ce fait une légère baisse ou

**BULLETIN MENSUEL D'INFORMATION SUR LES PRIX DES  
CEREALES ET LEGUMINEUSE NOVEMBRE 2024**

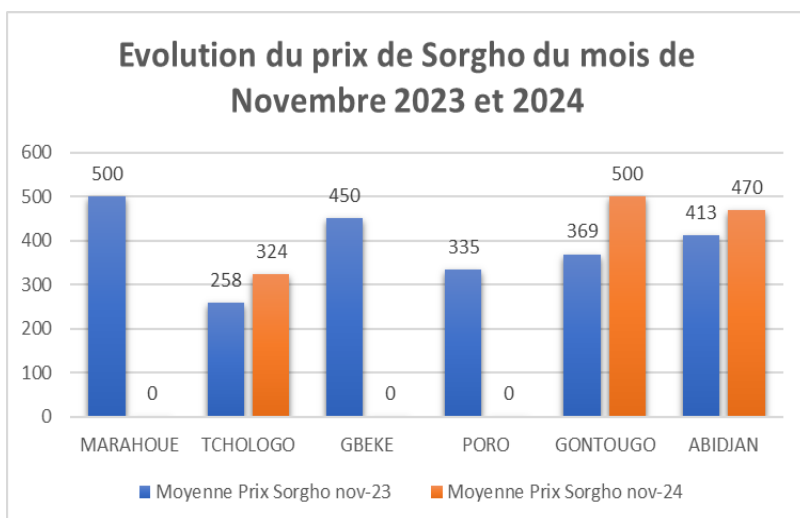
resteront sensiblement identiques à ceux du mois précédent. Cependant dans les régions du Nord et du Nord-Est, cette offre devrait connaître une légère hausse et les prix devraient baisser.

**COMPARAISON DES MOYENNES DES PRIX ET TAUX DE VARIATION DES CAMPAGNES 2023 ET 2024**

La comparaison des prix **du riz** observée durant le mois de novembre pour les années 2023 et 2024 montre une baisse significative de ses prix dans plusieurs régions, notamment dans le Gbêké où les variétés de luxe et populaires ont respectivement chuté de 330 et 320 FCFA. Cette baisse pourrait s'expliquer par une surproduction locale ou une augmentation des importations.



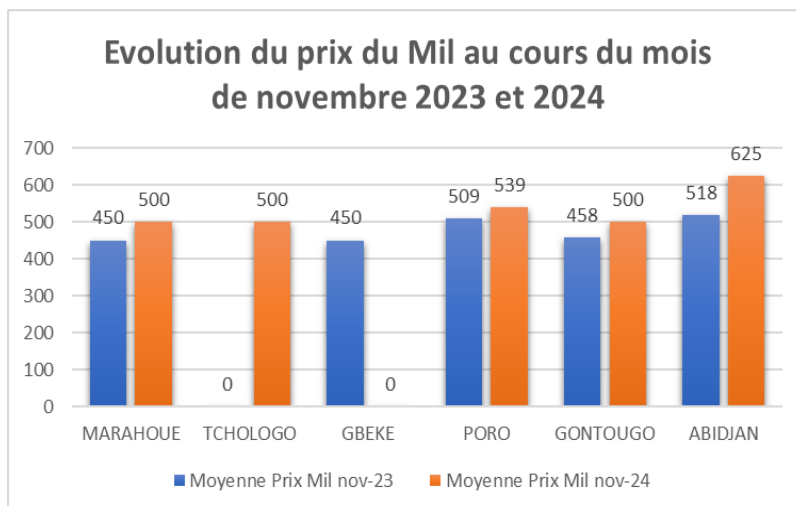
**Le sorgho** affiche, quant à lui, une hausse de prix de 36% et 26% respectivement dans les régions du Gontougo et du Tchologo. Cette augmentation pourrait être liée à une demande accrue ou à des difficultés de production liées aux conditions climatiques.



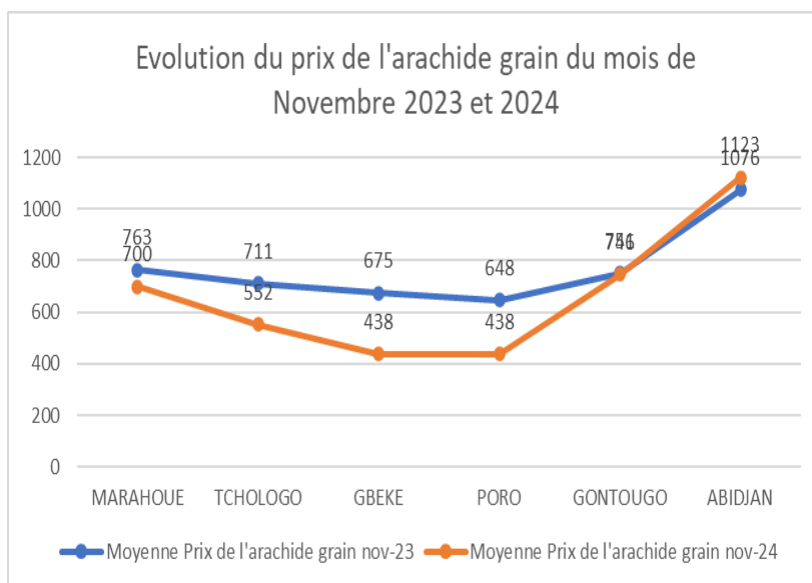
## BULLETIN MENSUEL D'INFORMATION SUR LES PRIX DES CEREALES ET LEGUMINEUSE NOVEMBRE 2024

### Le Mil

Bien que les prix du mil aient connu une légère hausse des prix sur l'ensemble des marchés. C'est Abidjan que cette hausse a été plus notable avec un surplus de 107 FCFA ; soit une augmentation de 23% par rapport à la même période en 2023



**L'arachide** bien qu'elle soit la deuxième céréale la plus présente sur tous les marchés de référence. Cependant, son prix a connu une baisse par rapport à novembre 2023 sur 90% des marchés observés. Toutefois, à Abidjan, le prix de l'arachide a augmenté de 4% (+ 47 FCFA) par rapport à novembre 2023, faisant exception à cette tendance.



**BONNE LECTURE ET N'HESITEZ PAS A FAIRE PARVENIR VOS COMMENTAIRES  
AUX CONTACTS DU GESTIONNAIRE DU SIMAgri INADES FORMATION CÔTE  
D'IVOIRE (+225) 22 22 50 40 72 / 07 47 75 09 53  
[www.simagri-ci.info](http://www.simagri-ci.info)**